

# おおのジョー pay

## ご利用方法



### 1. アカウント（お名前）の登録方法

すでにアカウントをお持ちの方は『ログイン』して **2. 商品券の申込方法** に進んでください



①「おおのジョー pay」アプリをダウンロードしアプリを開きます。ダウンロードは上記 QR コードの読み込み、または各アプリストアより可能です。



②新規会員登録を選択します  
※利用規約をご確認ください



③メールアドレスとお好みのパスワードを設定します




④利用者情報を入力し、内容を確認後、登録完了を選択します

⑤登録完了後は、③で設定したメールアドレスにメールが届きます


### 2. 商品券の申込方法



①ホーム画面右上の『追加する』ボタンを選択します



②表示される券より購入する商品券を選択します  
セット販売のみとなります



③登録する電話番号を入力し『次へ』進んでください



④電話番号を確認し『電話をかけて認証する』をタップします



⑤申込金額を選び、申込内容を確認後、抽選に申し込むを選択します




⑥抽選への申し込みが完了しました ※抽選結果はアプリ内で確認できます

### 3. 商品券の購入方法



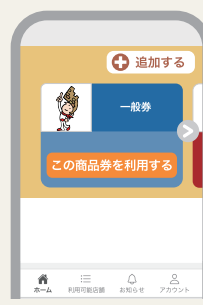
①ホーム画面に表示される商品券の『抽選結果を見る』を選択します



②申し込み内容確認後『お支払い方法案内へ進む』を選択し、案内に従って支払います



### 4. 店舗での利用方法



①商品券は2種類発行されます  
1万円購入の場合、一般券8,000円分、共通券4,000円分となります  
※各商品券はトップ画面にてスワイプで切り替え、選択ができます



②店舗に「おおのジョー pay」の利用を伝え、ホーム画面に表示される商品券の『この商品券を利用する』を選択します



③アプリ内で起動するカメラで店頭の QR コードを読み込みます  
※カメラのアクセスを許可してください



④支払金額を入力し『支払い確認（次へ→）』を選択します  
※この時点では支払いが完了していません



⑤店舗に入力金額を見せ、店舗側が正しい金額であることを確認後『支払う』を選択します  
※『支払う』を選択した時点で支払い手続きは完了します  
※必ず店舗側と金額の確認を行ってください



⑥支払い手続きが完了すると『支払い完了』が表示されます

### おおのジョー pay コールセンター お問い合わせ窓口

ご不明な点やご質問は、コールセンターまでお問い合わせください

0120-002-013

開設期間：2025年4月1日～10月31日 受付時間：9:00～18:00

※App StoreとApple、Appleのロゴは、米国およびその他の国で登録されたApple Inc.の商標です。  
※Google PlayおよびGoogle PlayロゴはGoogle LLCの商標です。 ※「QRコード」は、株式会社デンソーウェーブの登録商標です。